





فوم پاک کننده بدن

آرکا بهپویان

شرکت تولید و توزیع کننده تجهیزات پزشکی و بیمارستانی

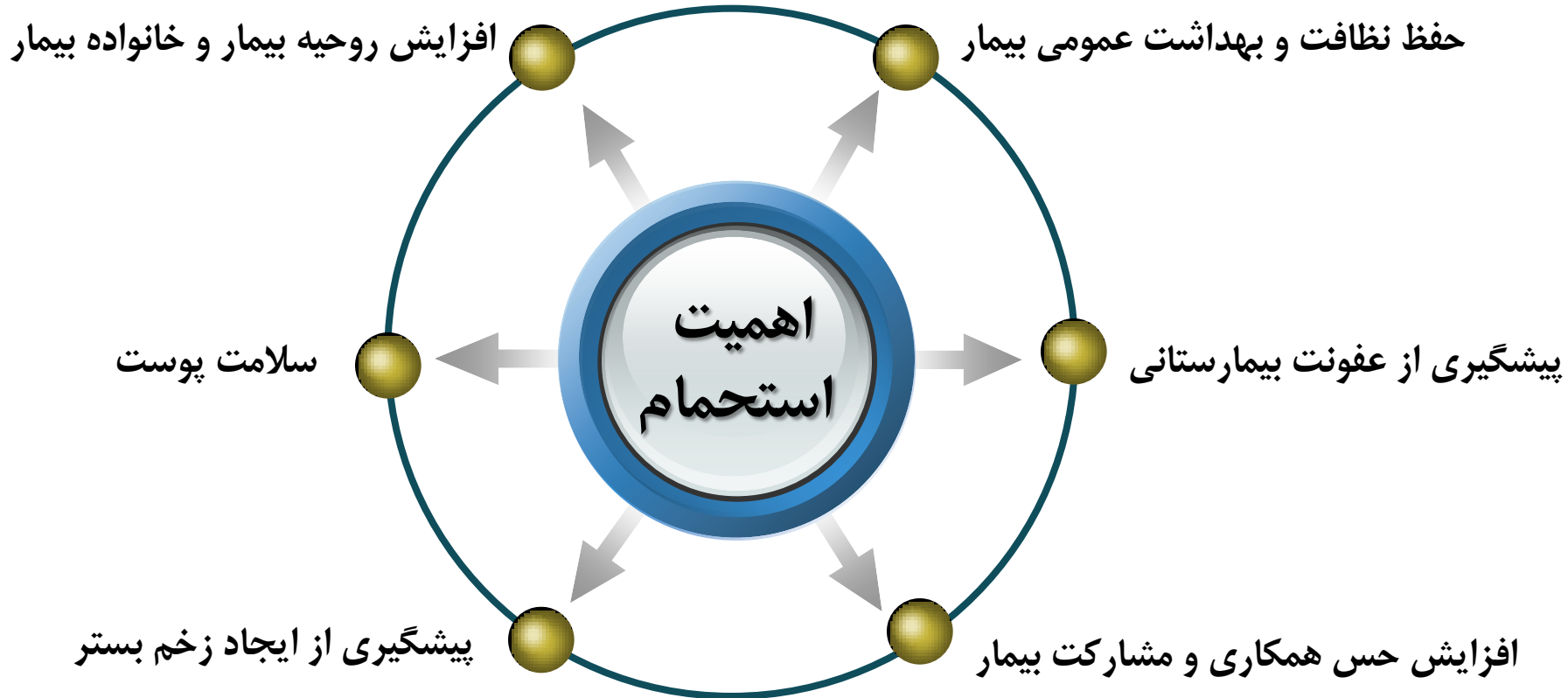
نوید صفوی

لزوم حمام در تخت

حمام در تخت غالباً برای بیماران بستری طولانی مدت در بیمارستان که قادر به خارج شدن از تخت و مراقبت از خود نیستند انجام می شود. بیماران فاقد هوشیاری و کما، بیماران دارای محدودیت حسی و حرکتی و بیماران سالخورده و ناتوان در این دسته قرار می گیرند.



اهمیت استحمام بیمار



حمام در تخت متداول



وسایل مورد نیاز جهت حمام در تخت

- ✓ حوله بدن
- ✓ حوله صورت
- ✓ پتوی حمام
- ✓ رسیور (پاکت پنبه کثیف)
- ✓ پاکت پنبه تمیز
- ✓ لگن
- ✓ حداقل دو قطعه پنبه جهت شستشوی چشم
- ✓ پارچ آب (آب به میزان کافی)
- ✓ سرم فیزیولوژی
- ✓ پاراوان
- ✓ ماده شستشودهنده (صابون، شامپو)
- ✓ دو عدد لیف، لیف بدن و لیف پرینه
- ✓ پد ضد آب



مراحل انجام

- (۱) دستها را بشوید.
- (۲) خلوت بیمار را فراهم کنید.
- (۳) محیط و بیمار را آماده کنید. (تنظیم درجه حرارت اتاق ، در صورت لزوم دادن لگن یا لوله)
- (۴) تخت را در وضعیت مناسب قرار دهید.
- (۵) بیمار را به پشت بخوابانید.
- (۶) لباس بیمار را از زیر ملحفه در آورید.
- (۷) صورت بیمار را بشوید.
- (۸) گردن و گوش های بیمار را شسته و خشک کنید .
- (۹) دست های بیمار را بشوید و خشک کنید.
- (۱۰) سینه و شکم بیمار را شسته و خشک کنید.
- (۱۱) پاهای بیمار را بشوید و خشک کنید.
- (۱۲) پشت و ناحیه پرینه را بشوید و خشک کنید و پشت را با لوسیون ۳ تا ۵ دقیقه ماساژ دهید.
- (۱۳) ناحیه باسن را تمیز کنید.
- (۱۴) لباس بیمار را بپوشانید ، موها را شانه کرده و خشک کنید ، ناخن ها را بگیرید ، ملحفه ها را عوض کرده و دست های خود را بشوید و گزارش بیمار را ثبت کنید.

مشکلات معمول در حمام در تخت



- نیاز به وسایل متعدد
- نیاز به پرسنل بیشتر
- سختی انجام کار
- آلودگی جانبی پرسنل و تخت بیمار
- ناراحتی و شکایت بیمار
- نیاز به مدت زمان طولانی جهت شستشو
- استفاده از مواد شوینده و آسیب های ناشی از آن

حمام در تخت با فوم پاک کننده



فوم پاک کننده دزودرم

کاهش التهاب
و سوزش

پاک کننده
سریع

دئودرانت
و رایحه دار

مرطوب کننده



فوم پاک کننده دِزودِرم

معلولین
حرکتی

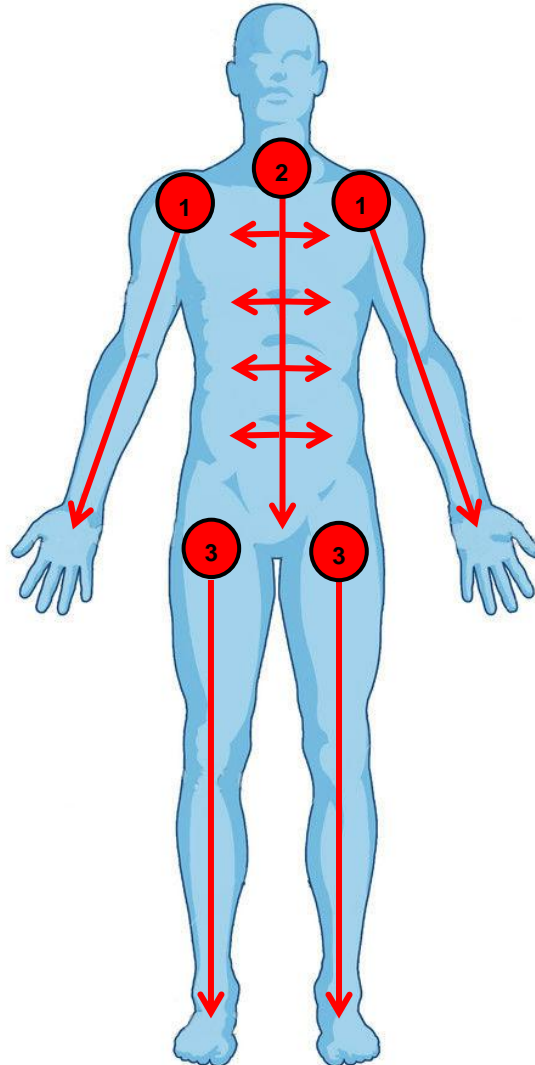
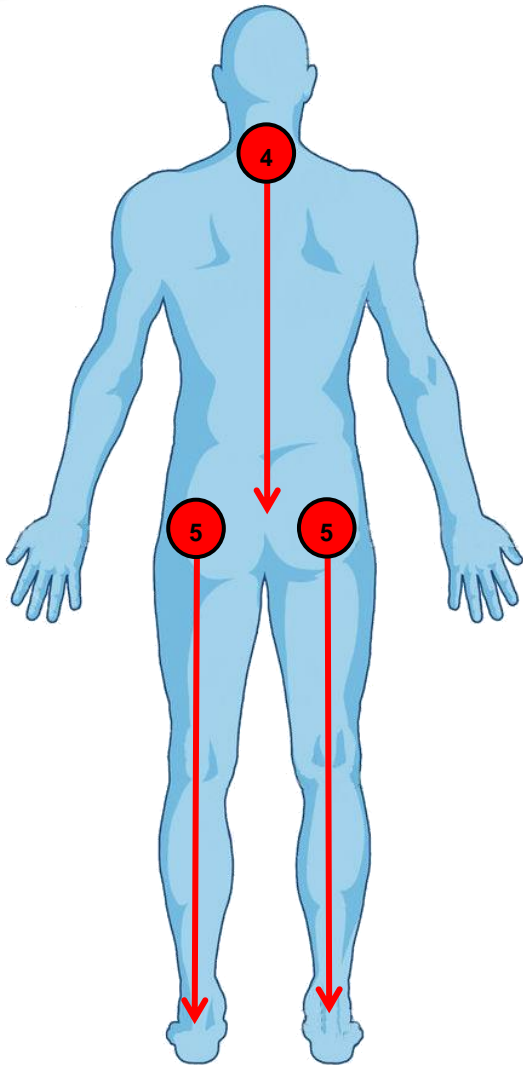
افراد
سالخورده

پوستهای
حساس
(زخم بستر و...)

نوزادان



نحوه استفاده از فوم



فوم را بصورت خطی از قسمت بالای بدن به سمت پایین اسپری کنید.

فوم را با حرکات دست و مالش روی سطح پوست پخش کنید.

اجازه دهید فوم چند ثانیه با پوست در تماس باشد سپس با یک دستمال تمیز آنرا از روی پوست پاک کنید.



با تشکر از حسن توجه دوستان

فوم پاک کننده بدن

آرکا بهپویان

شرکت تولید و توزیع کننده تجهیزات پزشکی و بیمارستانی

نوید صفوی